

KAN SJÄLV

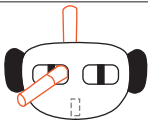
SNÖRLÅS

FÖR BARN

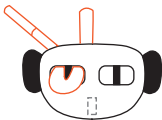
Knyt snörena en gång för alla och öppna och stäng sedan med hjälp av snörlåset. Snörlåset kan användas på ställen där man vanligtvis har en fast rosettknut.

FÄST SNÖRLÅSET

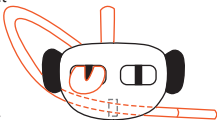
1. Trä snöret bakifrån fram genom det inre hålet.



2. Vänd snöret och trä det genom det yttre hålet tillbaka till baksidan.



3. Vänd snöret nedåt och trä det genom det nedre hålet. Öglan ska bli ungefär lika stor som på en vanlig rosettknut.



4. Gör likadant med det andra snöret.



LÅS

Dra i öglorna utåt åt sidorna för att låsa snörena. Öglorna kan behöva justeras.



ÖPPNA

Tryck in knapparna och dra samtidigt snörlåset uppåt och utåt från skon.

