

**Grattis till ditt nya Quicker Pumpset för alla cyklar, vagnar, kärror, bollar och fendor!**

Pumpsetet du har köpt fungerar till de flesta ventiler du hittar där hemma. Bilderna nedan visar vilken del du skall använda till vilken ventil.

### **CYKEL/MOPED/MC**

Det finns 3 sorters ventiler för cykel.


1. Bilventil/Auto
2. "Vanlig" Dunlop
3. Racing/Presta



#### **1 Bilventil / Auto**

Piggen på den lilla plastbiten  
UTÅT.


STORT hål utåt på  
gummipackningen



#### **2 "Vanlig" Dunlop**

Piggen på den lilla  
plastbiten INÅT.

LITET hål utåt på  
gummipackningen




#### **3 Racing / Schlaverand / Presta**

Piggen på den lilla  
plastbiten INÅT.

LITET hål utåt på  
gummipackningen

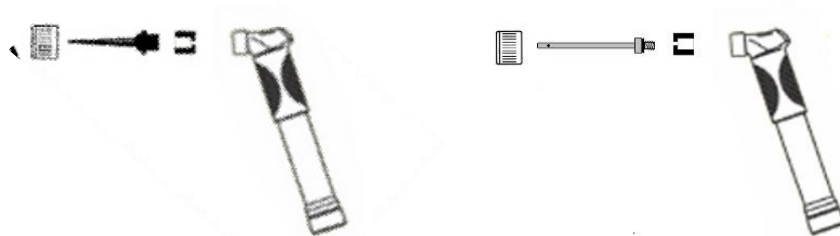
## BARNVAGN/SKOTTKÄRRA

Då dessa hjul är relativt små måste du montera en slang på pumpen först. Sen går det utmärkt att pumpa. Observera att slangens skall skruvas in i den vända gummiventilen.



## BOLL/BÅTFENDER

Beroende på om ventilen för boll/båtfender ventilen är lång eller kort använder du plast (kort) eller metall(lång)nål. Se bild



## CLIPS

2 st clips medföljer för fastsättning på lämplig del av ram eller handtag

