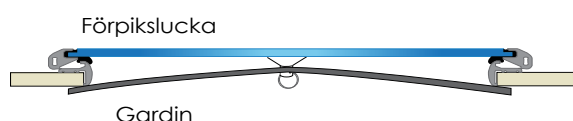


GARDIN TILL FÖRPIKSLUCKA



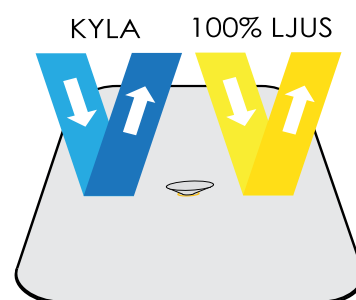
Monteras med
sugpropp på luckan



Gardinen reflekterar både kyla och värme, vilket ger ett betydligt jämnare och trevligare inomhusklimat. Gardinen ger en bättre isolering och minskar kondensen inuti båten. Eftersom gardinen är mörkläggande undviker du att vakna upp av solen. Passa på att vila ut ordentligt när du är ledig! Gardinen monteras på ett ögonblick med en sugpropp. Gardinen skyddar mot insyn vilket även minskar risken för inbrott.

Gardinen till förpiksluckan passar dom flesta förpiksluckorna på marknaden. Gardinen kan även monteras på djupa luckor med hjälp av en förlängningstamp (ingår). På glasfiber luckor monteras en plastskiva 7x7 cm art nr 1542 (extra tillbehör) som sugproppen kan fästa mot.

- 100 % mörkläggning
- Enkel montering med sugpropp
- Håller kyla/värme ute respektive inne
- Minskar kondensen i båten



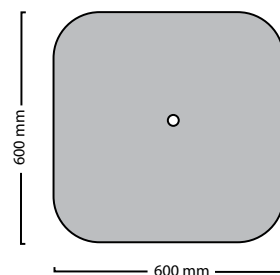
FAKTA

Material:	PVC (med stålram)
Färg:	Svart/Silver
Vikt:	20 g
Storlek:	600 x 600 mm alt 400 x 300 mm
Fraktvikt:	25 g
Förpackning:	Levereras i praktisk förvaringspåse
Förpackningsstorlek:	Ø 150 mm, höjd 10 mm
Art nr:	1510 och 1520 (för luckor med ventil)

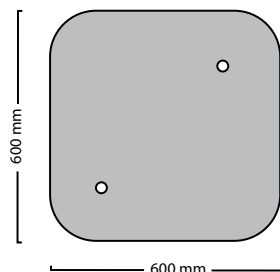
Universal storlek och passar till dom flesta förpiksluckorna på marknaden bl a till:

Lewmar 60	507 x 507 mm	(20" x 20")
Lewmar 54	507 x 392 mm	(20" x 15 3/8")
Lewmar 50	507 x 378 mm	(20" x 14 7/8")
Lewmar 44	442 x 442 mm	(17 3/8" x 17 3/8")
Lewmar 40	421 x 421 mm	(16 5/8" x 16 5/8")
Lewmar 30	457 x 327 mm	(18" x 12 7/8")
Bomar 1029	339 x 470 mm	(13 3/8" x 18 1/2")
Bomar 1039	514 x 514 mm	(20 1/4" x 20 1/4")
Bomar 1070	419 x 419 mm	(16 1/2" x 16 1/2")
Bomar 1080	470 x 470 mm	(18 1/2" x 18 1/2")
Taylor 1212	305 x 305 mm	(12" x 12")
Taylor 2020	508 x 508 mm	(20" x 20")

Standard gardin till
förpikslucka.
Art nr 1510



Till förpikslucka med ventil.
Monteras med två sug-
proppar. Art nr 1520.



DJUP LUCKA OCH VÄDRINGSLÄGE

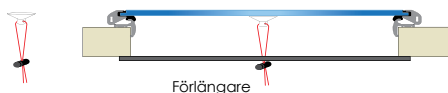
Genom att förlänga sugproppen med en tamp kan man lätt montera gardinen även på djupa luckor. Förlängaren ingår i förpackningen. Det går också att ställa luckan i vädringsläge med förlängningstampen.

ÖPPEN LUCKA

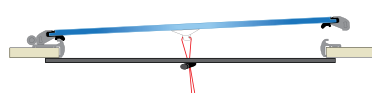
Vill man öppna luckan kan man använda en extra lång förlängningstamp på 40 cm, art nr 1541 (extra tillbehör).

GLASFIBERLUCKOR

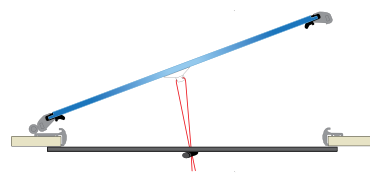
Med hjälp av en plastskiva ca 7 x 7 cm som fästes på glasfiberluckan med dubbelhäftande tejp skapas en plan yta som sugproppen fäster på, art nr 1542 (extra tillbehör).



Djup lucka



Vädringsläge



Öppen lucka